

**READY
TO
WORK**

**FICHES TECHNIQUES PNEUS FUSO
CANTER
04/2021**

FICHE TECHNIQUE DE PNEU

MICHELIN X Multi Z VG 205/75R17.5



PNEU

Description:

205/75R17.5

Vue profil:



Circonf. de roulement: -
Rayon statique sous charge: 350 mm
Poids: 22.17 kg
Pression d'air: 7.20 bar

ETIQUETAGE

Fabriquant:

MICHELIN

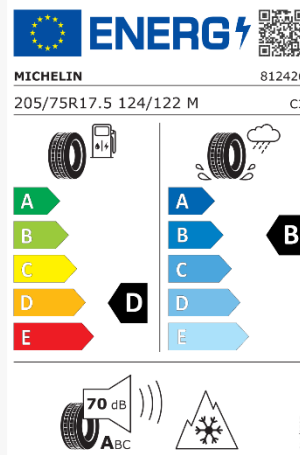
Type de profil:

-

Désignation:

X MULTI Z VG

- Montage pour essieu avant non entraîné
- Montage pour essieu avant entraîné
- Montage pour essieu arrière entraîné
- Montage pour essieu arrière non entraîné
- Sans chambre à air
- Faible nuisance sonore
- Pneus jumelés
- 3PMSF (flocon de neige)
- M + S
- CCC



INFORMATIONS COMPLEMENTAIRES

Référence vitesse: 130 km/h

Indice de vitesse: M

Capacité charge pneu simple: 1600 kg

Indice de charge pneu simple: 124

Indice de charge pneus jumelés: 122

Capacité charge pneus jumelés: 1500 kg

INFORMATIONS COMPLEMENTAIRES AVEC DOUBLE IDENTIFICATION

Référence vitesse 2: - km/h

Indice de vitesse 2: -

Capacité charge pneu simple 2: - kg

Indice de charge pneu simple 2: -

Indice de charge pneus jumelés 2: -

Capacité charge pneus jumelés 2: - kg

FICHE TECHNIQUE DE PNEU

CONTINENTAL Hybrid LS3 205/75R17.5



PNEU

Description:

205/75R17.5

Vue profil:



Circonf. de roulement: 2297 mm
Rayon statique sous charge: 353 mm
Poids: 23.3 kg
Pression d'air: 7.50 bar

ETIQUETAGE

Fabriquant:

CONTINENTAL

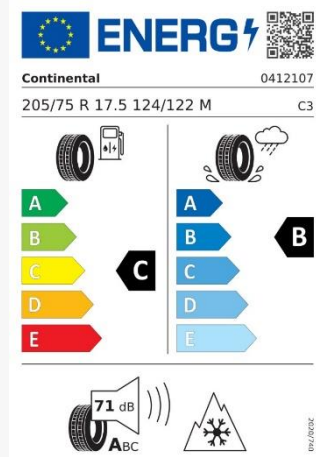
Type de profil:

-

Désignation:

Hybrid LS3

- Montage pour essieu avant non entraîné
- Montage pour essieu avant entraîné
- Montage pour essieu arrière entraîné
- Montage pour essieu arrière non entraîné
- Sans chambre à air
- Faible nuisance sonore
- Pneus jumelés
- 3PMSF (flocon de neige)
- M + S
- CCC



INFORMATIONS COMPLEMENTAIRES

Référence vitesse: 130 km/h

Indice de vitesse: M

Capacité charge pneu simple: 1600 kg

Indice de charge pneu simple: 124

Indice de charge pneus jumelés: 122

Capacité charge pneus jumelés: 1500 kg

INFORMATIONS COMPLEMENTAIRES AVEC DOUBLE IDENTIFICATION

Référence vitesse 2: - km/h

Indice de vitesse 2: -

Capacité charge pneu simple 2: - kg

Indice de charge pneu simple 2: -

Indice de charge pneus jumelés 2: -

Capacité charge pneus jumelés 2: - kg

FICHE TECHNIQUE DE PNEU

CONTINENTAL Hybrid LD3 205/75R17.5



PNEU

Description:

205/75R17.5

Vue profil:



Circonf. de roulement: 2297 mm
Rayon statique sous charge: 353 mm
Poids: 24.3 kg
Pression d'air: 7.50 bar

ETIQUETAGE

Fabriquant:

CONTINENTAL

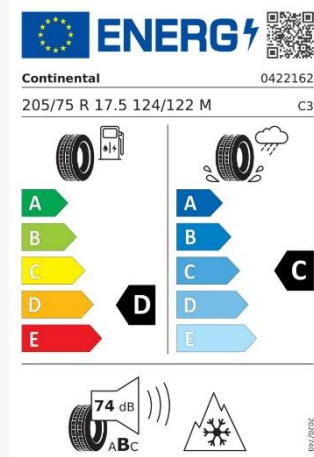
Type de profil:

-

Désignation:

Hybrid LD3

- Montage pour essieu avant non entraîné
- Montage pour essieu avant entraîné
- Montage pour essieu arrière entraîné
- Montage pour essieu arrière non entraîné
- Sans chambre à air
- Faible nuisance sonore
- Pneus jumelés
- 3PMSF (flocon de neige)
- M + S
- CCC



INFORMATIONS COMPLEMENTAIRES

Référence vitesse: 130 km/h

Indice de vitesse: M

Capacité charge pneu simple: 1600 kg

Indice de charge pneu simple: 124

Indice de charge pneus jumelés: 122

Capacité charge pneus jumelés: 1500 kg

INFORMATIONS COMPLEMENTAIRES AVEC DOUBLE IDENTIFICATION

Référence vitesse 2: - km/h

Indice de vitesse 2: -

Capacité charge pneu simple 2: - kg

Indice de charge pneu simple 2: -

Indice de charge pneus jumelés 2: -

Capacité charge pneus jumelés 2: - kg

FICHE TECHNIQUE DE PNEU

CONTINENTAL VanContact 100 195/75R16C



PNEU

Description:

195/75R16C

Vue profil:



Circonf. de roulement: 2166 mm
Rayon statique sous charge: 345 mm
Poids: 12.2 kg
Pression d'air: 4.75 bar

ETIQUETAGE

Fabriquant:

CONTINENTAL

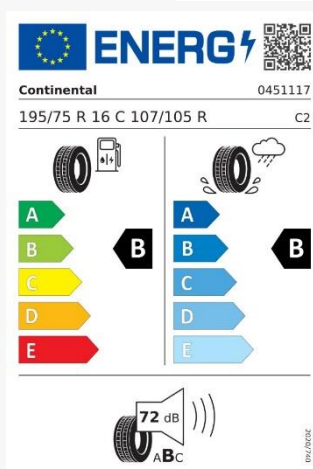
Type de profil:

-

Désignation:

VanContact 100

- Montage pour essieu avant non entraîné
- Montage pour essieu avant entraîné
- Montage pour essieu arrière entraîné
- Montage pour essieu arrière non entraîné
- Sans chambre à air
- Faible nuisance sonore
- Pneus jumelés
- 3PMSF (flocon de neige)
- M + S
- CCC



INFORMATIONS COMPLEMENTAIRES

Référence vitesse: 170 km/h

Indice de vitesse: R

Capacité charge pneu simple: 975 kg

Indice de charge pneu simple: 107

Indice de charge pneus jumelés: 105

Capacité charge pneus jumelés: 925 kg

INFORMATIONS COMPLEMENTAIRES AVEC DOUBLE IDENTIFICATION

Référence vitesse 2: - km/h

Indice de vitesse 2: -

Capacité charge pneu simple 2: - kg

Indice de charge pneu simple 2: -

Indice de charge pneus jumelés 2: -

Capacité charge pneus jumelés 2: - kg

FICHE TECHNIQUE DE PNEU

CONTINENTAL VanContact 4Season 195/75R16C



PNEU

Description:

195/75R16C

Vue profil:



Circonf. de roulement: 2115 mm
Rayon statique sous charge: 323 mm
Poids: 12.3 kg
Pression d'air: 4.75 bar

ETIQUETAGE

Fabriquant:

CONTINENTAL

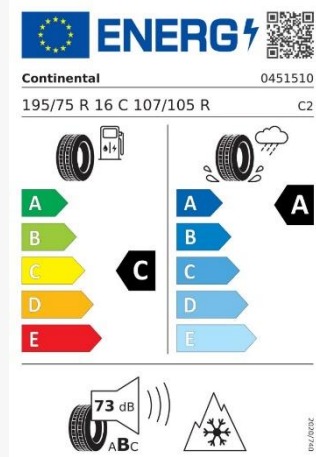
Type de profil:

-

Désignation:

VanContact 4Season

- Montage pour essieu avant non entraîné
- Montage pour essieu avant entraîné
- Montage pour essieu arrière entraîné
- Montage pour essieu arrière non entraîné
- Sans chambre à air
- Faible nuisance sonore
- Pneus jumelés
- 3PMSF (flocon de neige)
- M + S
- CCC



INFORMATIONS COMPLEMENTAIRES

Référence vitesse: 170 km/h

Indice de vitesse: R

Capacité charge pneu simple: 975 kg

Indice de charge pneu simple: 107

Indice de charge pneus jumelés: 105

Capacité charge pneus jumelés: 925 kg

INFORMATIONS COMPLEMENTAIRES AVEC DOUBLE IDENTIFICATION

Référence vitesse 2: - km/h

Indice de vitesse 2: -

Capacité charge pneu simple 2: - kg

Indice de charge pneu simple 2: -

Indice de charge pneus jumelés 2: -

Capacité charge pneus jumelés 2: - kg

FICHE TECHNIQUE DE PNEU

CONTINENTAL VanContact 100 205/75R16C



PNEU

Description:

205/75R16C

Vue profil:



Circonf. de roulement: 2163 mm
Rayon statique sous charge: 326 mm
Poids: 15 kg
Pression d'air: 5.25 bar

ETIQUETAGE

Fabriquant:

CONTINENTAL

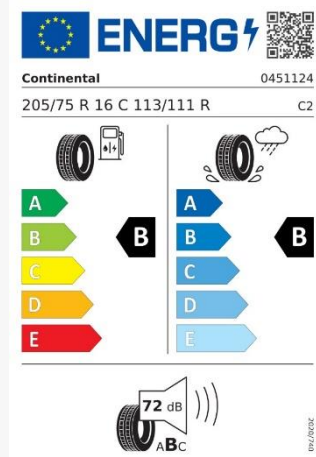
Type de profil:

-

Désignation:

VanContact 100

- Montage pour essieu avant non entraîné
- Montage pour essieu avant entraîné
- Montage pour essieu arrière entraîné
- Montage pour essieu arrière non entraîné
- Sans chambre à air
- Faible nuisance sonore
- Pneus jumelés
- 3PMSF (flocon de neige)
- M + S
- CCC



INFORMATIONS COMPLEMENTAIRES

Référence vitesse: 170 km/h

Indice de vitesse: R

Capacité charge pneu simple: 1150 kg

Indice de charge pneu simple: 113

Indice de charge pneus jumelés: 111

Capacité charge pneus jumelés: 1090 kg

INFORMATIONS COMPLEMENTAIRES AVEC DOUBLE IDENTIFICATION

Référence vitesse 2: - km/h

Indice de vitesse 2: -

Capacité charge pneu simple 2: - kg

Indice de charge pneu simple 2: -

Indice de charge pneus jumelés 2: -

Capacité charge pneus jumelés 2: - kg

FICHE TECHNIQUE DE PNEU

CONTINENTAL VanContact 4Seasons 205/75R16C



PNEU

Description:

205/75R16C

Vue profil:



Circonf. de roulement: 2072 mm
Rayon statique sous charge: 330 mm
Poids: 15 kg
Pression d'air: 5.25 bar

ETIQUETAGE

Fabriquant:

CONTINENTAL

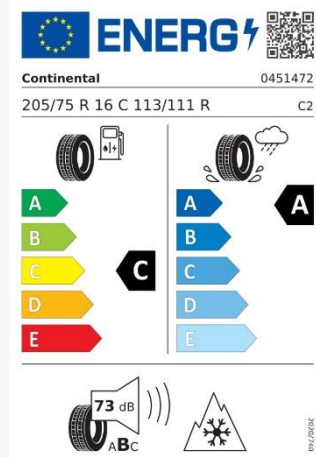
Type de profil:

-

Désignation:

VanContact 4Seasons

- Montage pour essieu avant non entraîné
- Montage pour essieu avant entraîné
- Montage pour essieu arrière entraîné
- Montage pour essieu arrière non entraîné
- Sans chambre à air
- Faible nuisance sonore
- Pneus jumelés
- 3PMSF (flocon de neige)
- M + S
- CCC



INFORMATIONS COMPLEMENTAIRES

Référence vitesse: 170 km/h

Indice de vitesse: R

Capacité charge pneu simple: 1150 kg

Indice de charge pneu simple: 113

Indice de charge pneus jumelés: 111

Capacité charge pneus jumelés: 1090 kg

INFORMATIONS COMPLEMENTAIRES AVEC DOUBLE IDENTIFICATION

Référence vitesse 2: - km/h

Indice de vitesse 2: -

Capacité charge pneu simple 2: - kg

Indice de charge pneu simple 2: -

Indice de charge pneus jumelés 2: -

Capacité charge pneus jumelés 2: - kg